

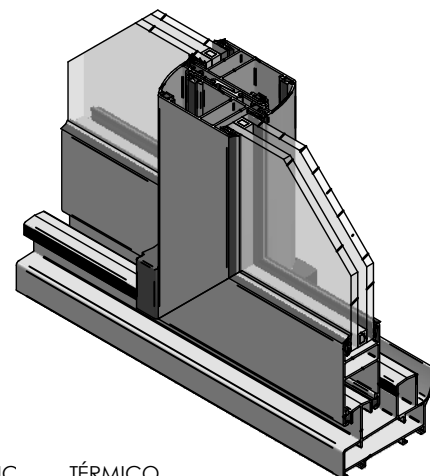
SERIE EUROCOR

CARACTERÍSTICAS

Corredera perimetral de 73mm.
Sistema de cierres multipunto o cierre pulsador.
Transmitancia térmica $U_{h,m}=5,7 \text{ W/m}^2\text{K}$.

SECCIÓN

Cerco: 73mm.
Hoja: 32,5mm.
Acrilamiento máximo 26mm.



CLASIFICACIÓN DEL ENSAYO

VENTANA (1230 x 1480)

AIRE	AGUA	VIENTO	ACÚSTIC	TÉRMICO
3	5A	C5	29 dB	4,4 W/(m ² K)

Ventana corredera de 2 hojas y cajón de persiana.
Valores de ensayo con cristal 4/15/4.

BALCONERA (1500 x 2300)

AIRE	AGUA	VIENTO
3	5A	B2

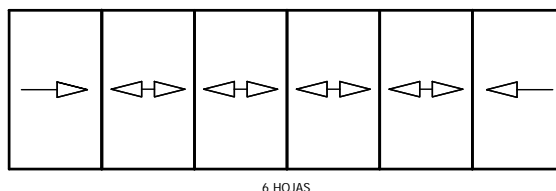
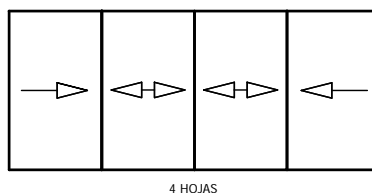
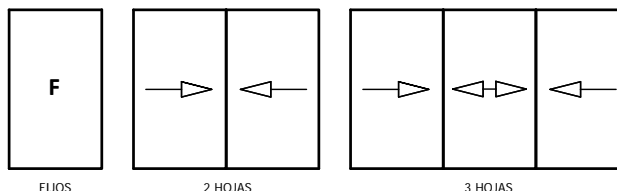
Balconera corredera de 2 hojas y cajón de persiana.
Valores de ensayo con cristal 4/15/4.

ACABADOS

Anodizado.
Lacado.
Imitación madera mediante sublicromía.
Lacado efecto madera "EZY" ®



POSIBILIDADES DE APERTURA



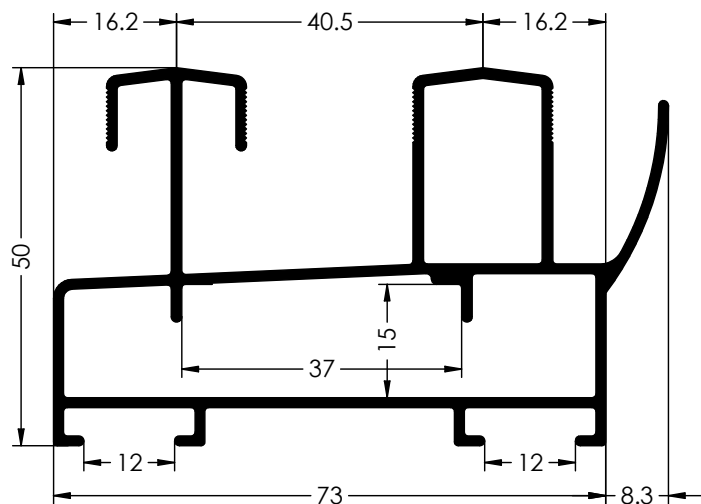
Ensayos

VENTANA DESLIZANTE HORIZONTAL DE 2 HOJAS (1,200m X 1,200m)			
PARÁMETROS DETERMINADOS	NORMA	CLASIFICACIÓN	NORMA
ENSAYO DE PERMEABILIDAD AL AIRE	UNE-EN 1026:2000	CLASE 3	UNE-EN 12207:2000
ENSAYO DE ESTANQUEIDAD AL AGUA	UNE-EN 1027:2000	CLASE 7A	UNE-EN 12208:2000
ENSAYO DE RESISTENCIA AL VIENTO	UNE-EN 12211:2000	CLASE C4	UNE-EN 12210:2000

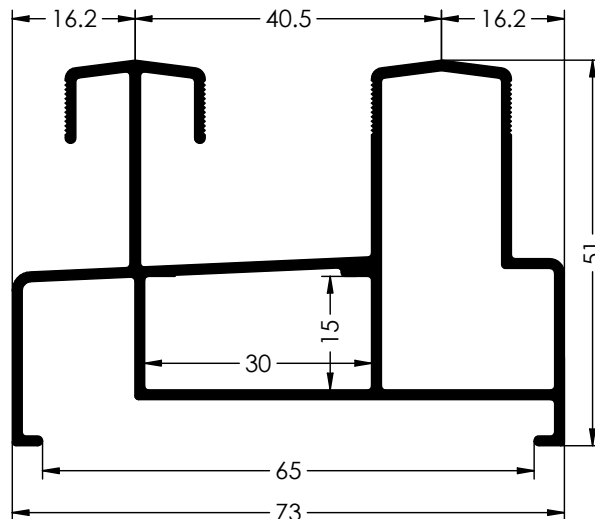
BALCONERA ABATIBLE DE GIRO VERTICAL Y HORIZONTAL INFERIOR, PRACTICABLE AL INTERIOR, DE DOS HOJAS DERECHA, CON CAJÓN DE PERSIANA (1500m X 2300m)			
PARÁMETROS DETERMINADOS	NORMA	CLASIFICACIÓN	NORMA
ENSAYO DE PERMEABILIDAD AL AIRE	UNE-EN 1026:2000	CLASE 3	UNE-EN 12207:2000
ENSAYO DE ESTANQUEIDAD AL AGUA	UNE-EN 1027:2000	CLASE 5A	UNE-EN 12208:2000
ENSAYO DE RESISTENCIA AL VIENTO	UNE-EN 12211:2000	CLASE B2	UNE-EN 12210:2000

VENTANA ABATIBLE DE GIRO VERTICAL Y HORIZONTAL INFERIOR, PRACTICABLE AL INTERIOR, DE DOS HOJAS DERECHA, CON CAJÓN DE PERSIANA (1230m X 1480m)			
PARÁMETROS DETERMINADOS	NORMA	CLASIFICACIÓN	NORMA
ENSAYO DE PERMEABILIDAD AL AIRE	UNE-EN 1026:2000	CLASE 3	UNE-EN 12207:2000
ENSAYO DE ESTANQUEIDAD AL AGUA	UNE-EN 1027:2000	CLASE 5A	UNE-EN 12208:2000
ENSAYO DE RESISTENCIA AL VIENTO	UNE-EN 12211:2000	CLASE C5	UNE-EN 12210:2000
PRESTACIONES TÉRMICAS	UNE-EN 12567-1:2002	4,4 W/(m²K)	
PRESTACIONES ACÚSTICAS	UNE-EN 140-3:1995	29 (-1;-3) Db	
CAPACIDAD DE SOPORTAR CARGAS	UNE-EN 948-2000	APTO	

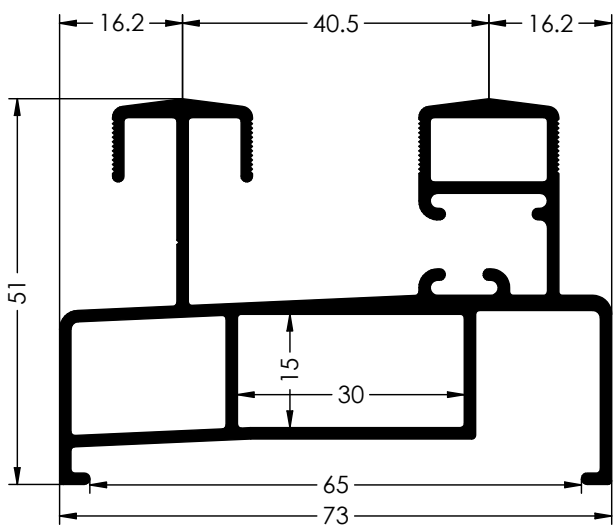
Perfiles



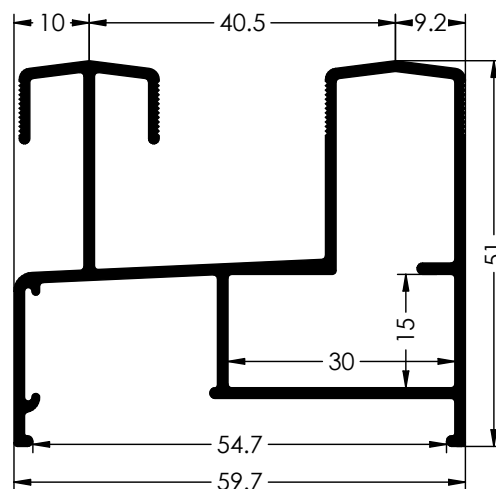
Ref. 6126
CERCO CON RECOGEAGUAS



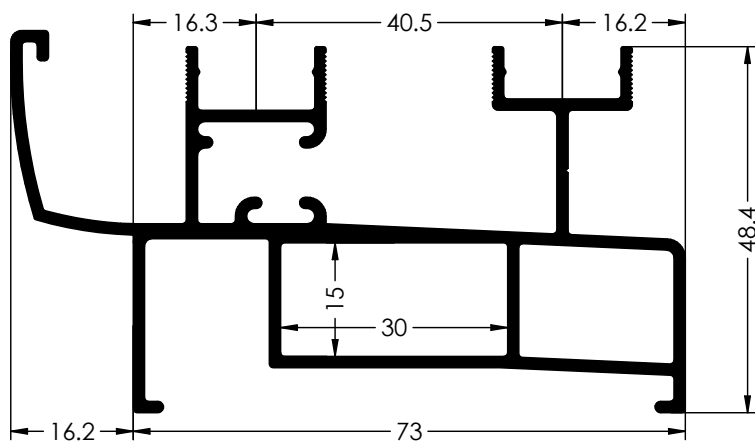
Ref. 6009
CERCO 73 mm



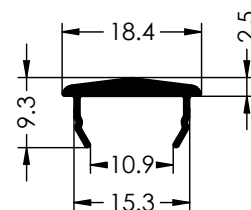
Ref. 6000
CERCO 73 mm



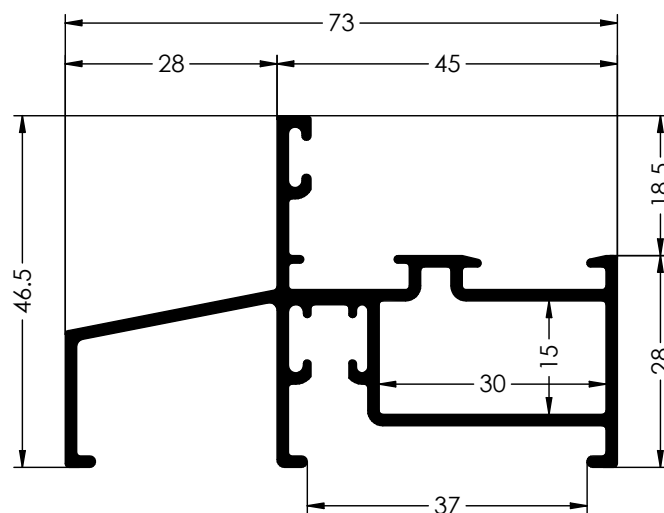
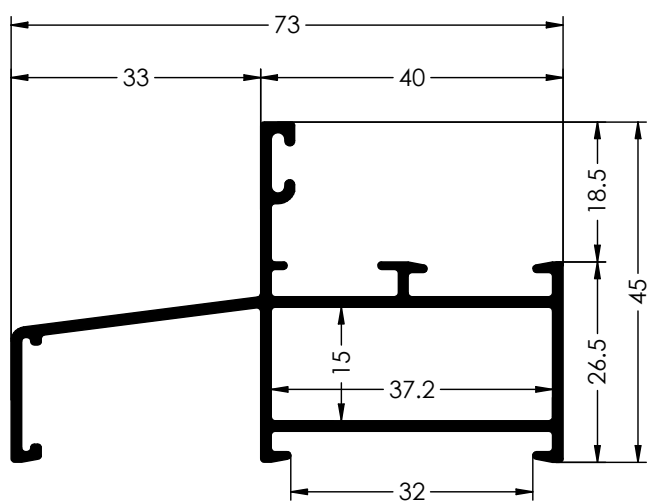
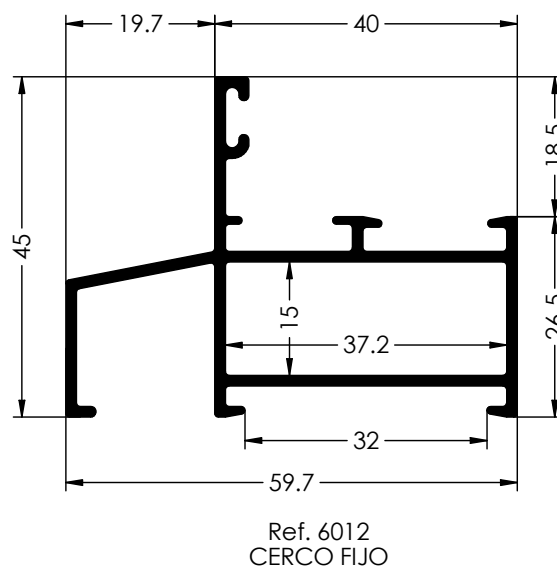
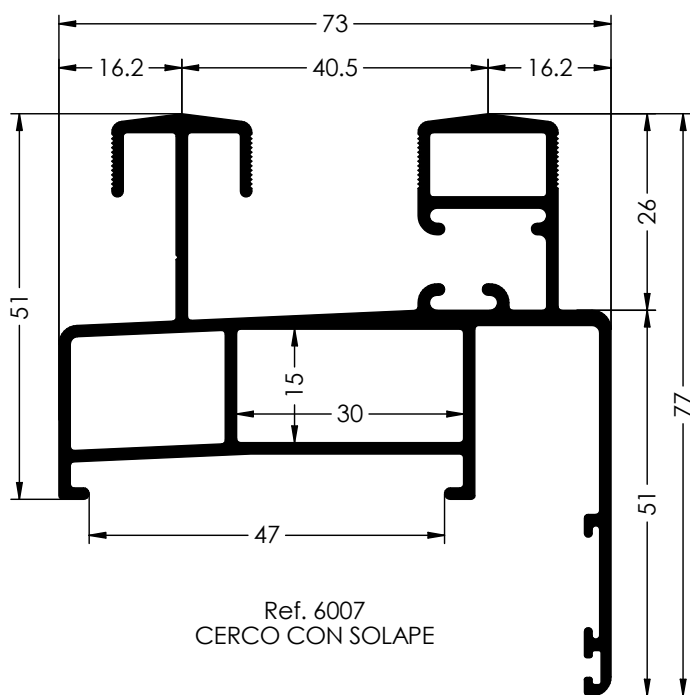
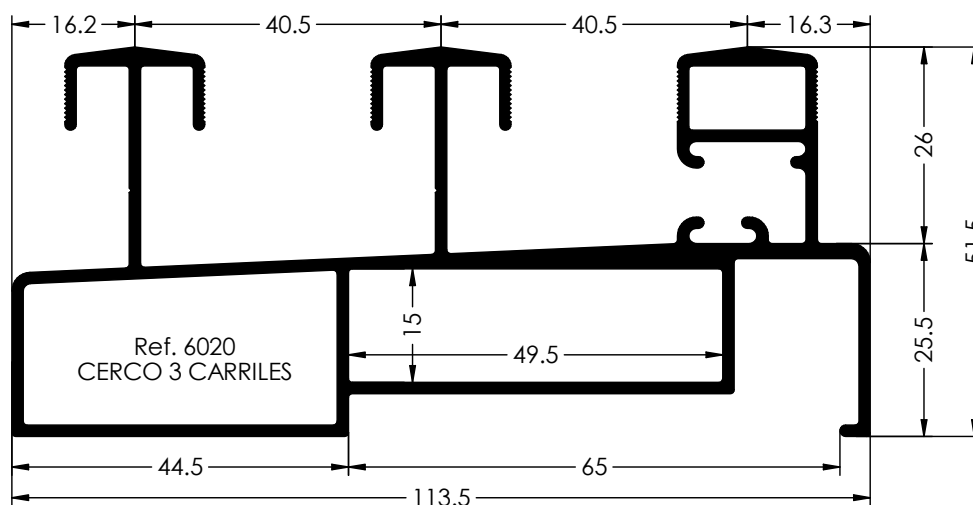
Ref. 6014
CERCO 60



Ref. 6036
CERCO INFERIOR CONDENSACION

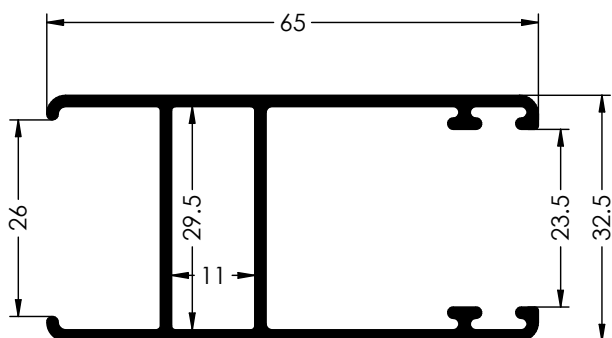


Ref. 6038
TAPETA RODADURA

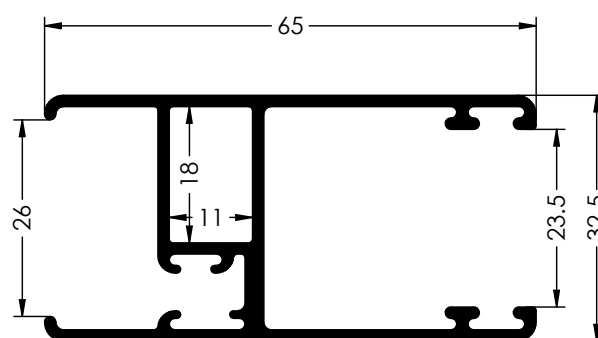


Ref. 6098
CERCO FIJO

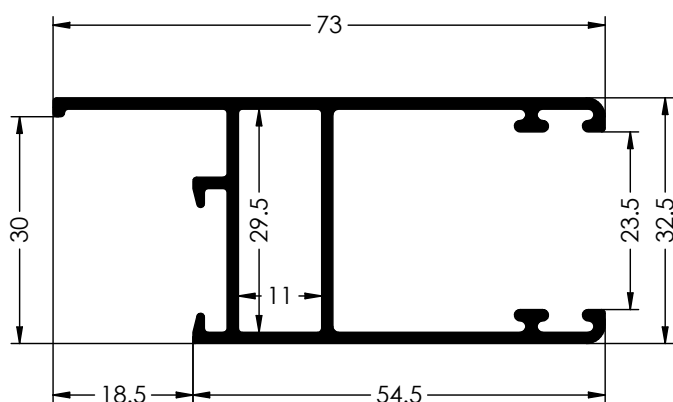
Ref. 6003
CERCO FIJO



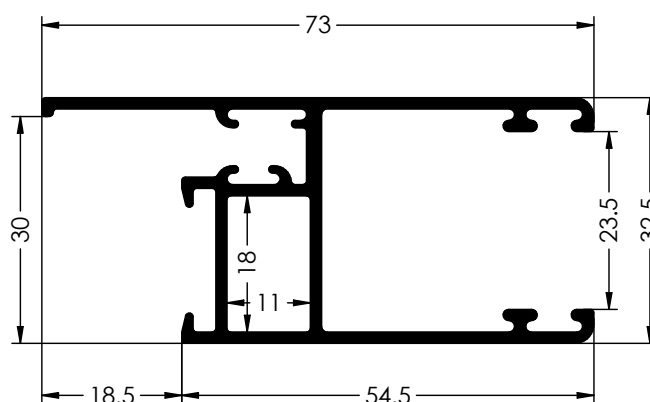
Ref. 6127
HOJA



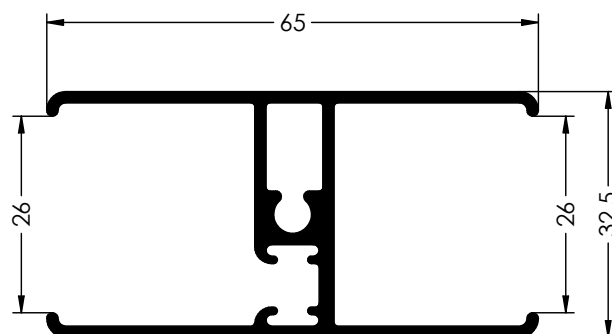
Ref. 6001
HOJA



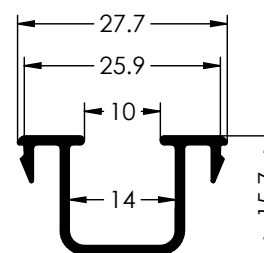
Ref. 6140
HOJA DE 73 PARA JUNQUILLO



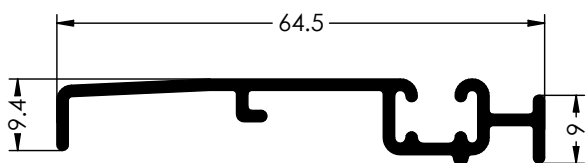
Ref. 6141
HOJA DE 73 PARA JUNQUILLO



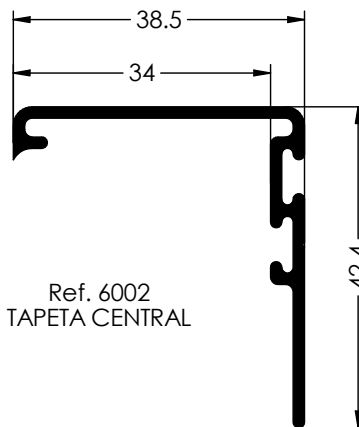
Ref. 6008
PARTELUNAS



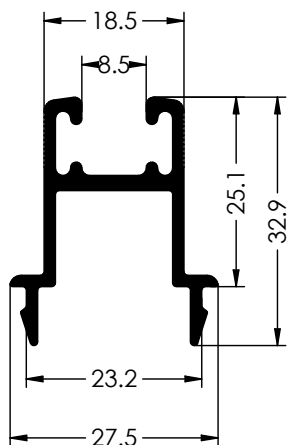
Ref. 6015
SUPLEMENTO MONOLITICO



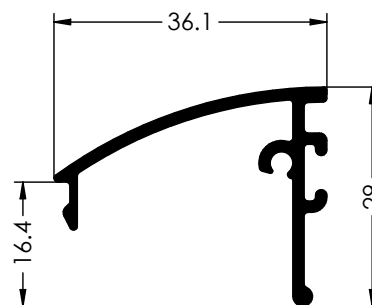
Ref. 6006
UNION DE CERCOS



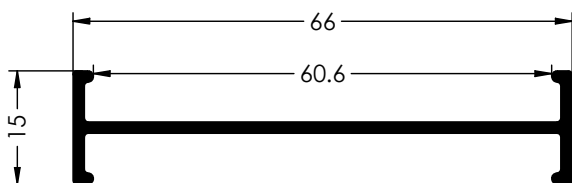
Ref. 6002
TAPETA CENTRAL



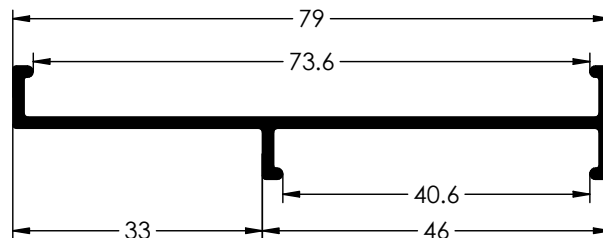
Ref. 6004
H CUATRO HOJAS



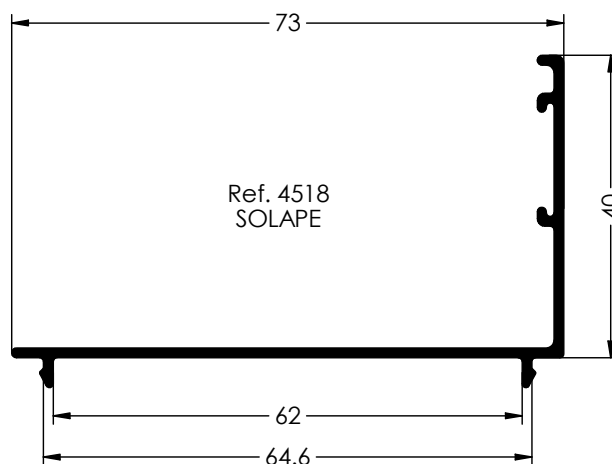
Ref. 6153
TAPETA HOJA CENTROS



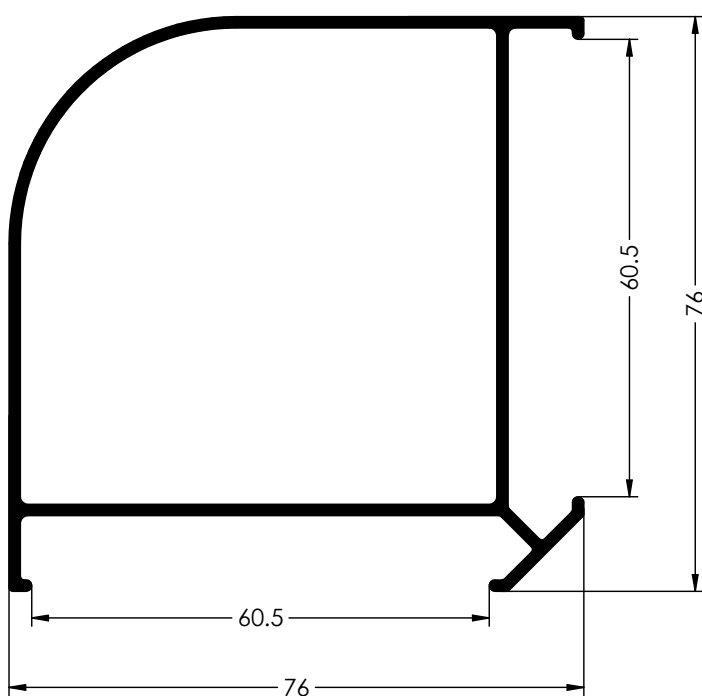
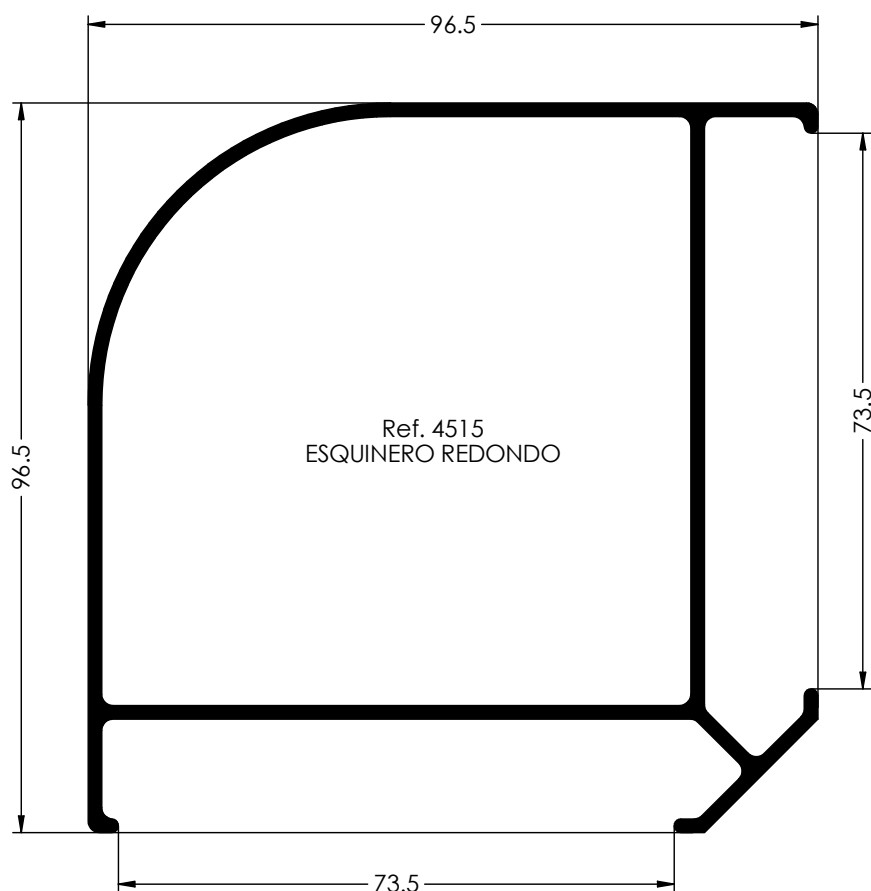
Ref. 3385
UNION MARCOS LATERALES



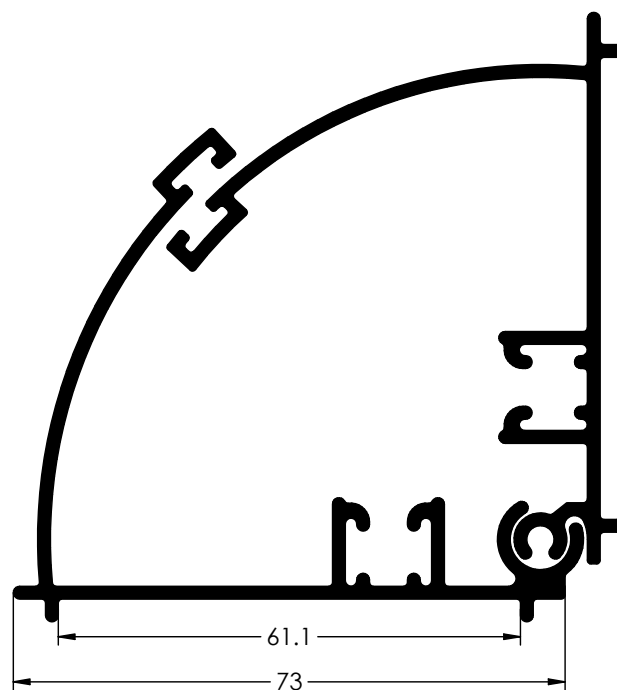
Ref. 6128
UNIÓN DE CERCO 73 Y PRACTICABLE 40



Ref. 4518
SOLAPE



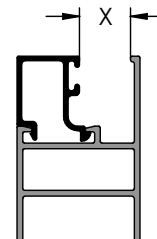
Ref. 3397
ESQUINERO REDONDO



Ref. 6005
ESQUINERO GRADUABLE

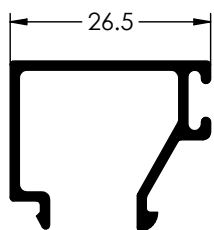
Tabla de Acristalamientos

REF	1605	1720	1721*	1737	1688*	1731	1617	1633	1640*	1606	1696	1682*
6012	9	10,4	10,4	14	14	14,6	19	19,5	19,5	24,5	27	27
6098	9	10,4	10,4	14	14	14,6	19	19,5	19,5	24,5	27	27
6003	14	15,4	15,4	19	19	19,6	24	24,5	24,5	29,5	32	32
6140	3,5	4,9	4,9	8,5	8,5	9,1	13,5	14	14	19	21,5	21,5
6141	3,5	4,9	4,9	8,5	8,5	9,1	13,5	14	14	19	21,5	21,5

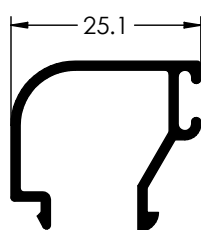


EL RESULTADO ES LA DISTANCIA ENTRE PERFIL Y JUNQUILLO (MILÍMETROS)

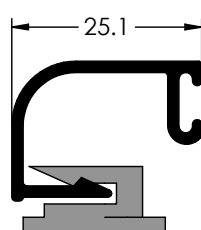
* JUNQUILLO CON GRAPA REF.0708



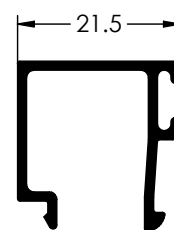
Ref. 1605
JUNQUILLO



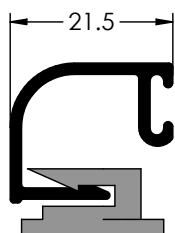
Ref. 1720
JUNQUILLO



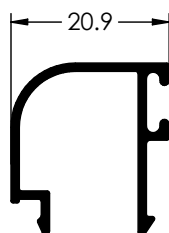
Ref. 1721
JUNQUILLO



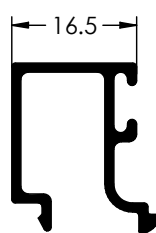
Ref. 1737
JUNQUILLO



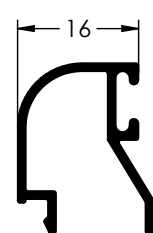
Ref. 1688
JUNQUILLO



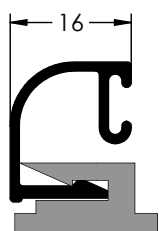
Ref. 1731
JUNQUILLO



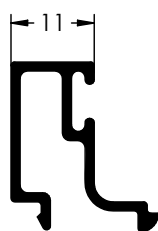
Ref. 1617
JUNQUILLO



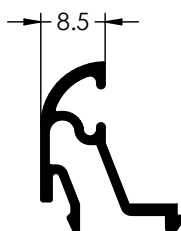
Ref. 1633
JUNQUILLO



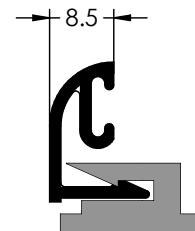
Ref. 1640
JUNQUILLO



Ref. 1606
JUNQUILLO



Ref. 1696
JUNQUILLO



Ref. 1682
JUNQUILLO

Accesorios

CONJUNTO PLASTICOS TAPETA PLANA PLUS - LC 0550		
Referencia	Descripción	Unidades
0654	TOPE DE HOJAS EURO PLUS	2
0656	CORTAVIENTOS EURO PLUS	2
0657	CLIPAJE HOJA CENTROS EURO PLUS	8
0658	TAPA RANURA. HOJA CENTROS EURO PLUS	4

CONJUNTO PLASTICOS TAPETA PLANA PLUS 3 H. - LC 0560		
Referencia	Descripción	Unidades
0654	TOPE DE HOJAS EURO PLUS	2
0656	CORTAVIENTOS EURO PLUS	4
0657	CLIPAJE HOJA CENTROS EURO PLUS	12
0658	TAPA RANURA. HOJA CENTROS EURO PLUS	8

CONJUNTO PLASTICOS TAPETA CURVA PLUS - LC 0551		
Referencia	Descripción	Unidades
0654	TOPE DE HOJAS EURO PLUS	2
0656	CORTAVIENTOS EURO PLUS	2
0658-M	TAPA RANURAS HOJA CENTROS MUELLE EURO PLUS	4

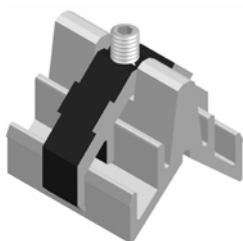
CONJUNTO PLASTICOS TAPETA CURVA PLUS 3 H. - LC 0561		
Referencia	Descripción	Unidades
0654	TOPE DE HOJAS EURO PLUS	2
0656	CORTAVIENTOS EURO PLUS	4
0658-M	TAPA RANURAS HOJA CENTROS MUELLE EURO PLUS	8

CONJUNTO RUEDAS FIJAS PLUS - SA 0552-F		
Referencia	Descripción	Unidades
0651	CARCASA RODAMIENTO FIJO EURO PLUS	4
0652	CARCASA SUPERIOR EURO PLUS	4

CONJUNTO RUEDAS REGULABLE PLUS - SA 0552-R		
Referencia	Descripción	Unidades
0651-R	RODAMIENTO REGULABLE EURO PLUS	4
0652	CARCASA SUPERIOR EURO PLUS	4

CONJUNTO RUEDAS FIJAS PLUS 3 HOJAS - SA 0562-F		
Referencia	Descripción	Unidades
0651	CARCASA RODAMIENTO FIJO EURO PLUS	6
0652	CARCASA SUPERIOR EURO PLUS	6

CONJUNTO RUEDAS REGULABLE PLUS 3 HOJAS - SA 0562-R		
Referencia	Descripción	Unidades
0651-R	RODAMIENTO REGULABLE EURO PLUS	6
0652	CARCASA SUPERIOR EURO PLUS	6



Ref.- 0002
Escuadra Tensor
29,5x11




Ref.- 0003
Escuadra Tetones
Camara 29,5x11



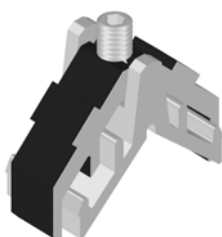
Ref.- 0006
Cremona Apertura Exterior



Ref.- 0111
Cierre Pulsador con
Cerradura



Ref.- 0126
Escuadra Tensor
Camara 30x15




Ref.- 0135
Escuadra Tensor
Camara 18x11




Ref.- 0136
Escuadra Tetones
Camara 18x11




Ref.- 0137
Escuadra Tetones
Camara 18x11



Ref.- 0148
Escuadra Cerco 3 Carriles
Camara 49x15



Ref.- 0233
Nudo solape 6085



Ref.- 0278
Tapones Recoge Agüas
Correderas



Ref.- 0281
Embellecedor
junquillo




Ref.- 0282
Valvula Desagüe
Corredera 100 unds.




Ref.- 0402
Felpudo 7X7 Film-Seal 100m




Ref.- 0408
Felpudo 7X7 100m




Ref.- 0410
Goma Canutillo Ofi. Doble
100m



Ref.- 0412
Goma Cuña Grande 100m



Ref.- 0450
Goma acristalar
exterior 100m



Ref.- 0466
Goma cuña pequeña 100m



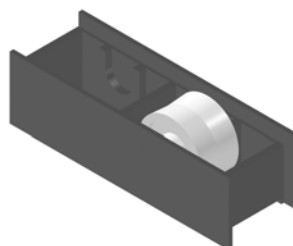
Ref.- 0601
Kit Cierre Puntos



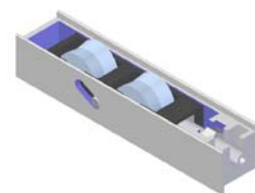
Ref.- 0602
Kit Cremona Cierre
Puntos




Ref.- 0603
Varilla Cierre de Puntos
1200 mm




Ref.- 0651
Carcasa
Rodamiento



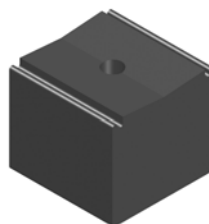
Ref.- 0651-R
Rodamiento
Regulable



Ref.- 0652
Carcasa superior



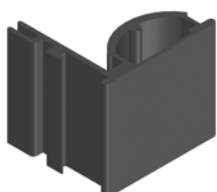
Ref.- 0653
Rodamiento



Ref.- 0654
Tope de hojas



Ref.- 0656
Cortavientos



Ref.- 0657
Clipaje Hoja Centros



Ref.- 0657-B
Complemento PVC
Hoja Centro



Ref.- 0658
Tapa ranuras hoja
centros



Ref.- 0658-M
Conjunto 4 Tapas H. Central
Muelle



Ref.- 0661
Tapeta 4
hojas




Ref.- 0663
Asa tirador




Ref.- 0680
Cierre Embutido Pulsador



Ref.- 0698
Escuadra solape



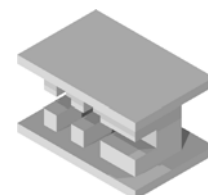
Ref.- 0708
Grapa Junquillo
Redondo 100 unds.



Ref.- 0758
Pareja Testeros Cajon
Persiana



Ref.- 1035
Útil series EuroPlus y
EuroCor



Ref.- 1042
Útil escuadras serie
EuroPlus 3 Hojas

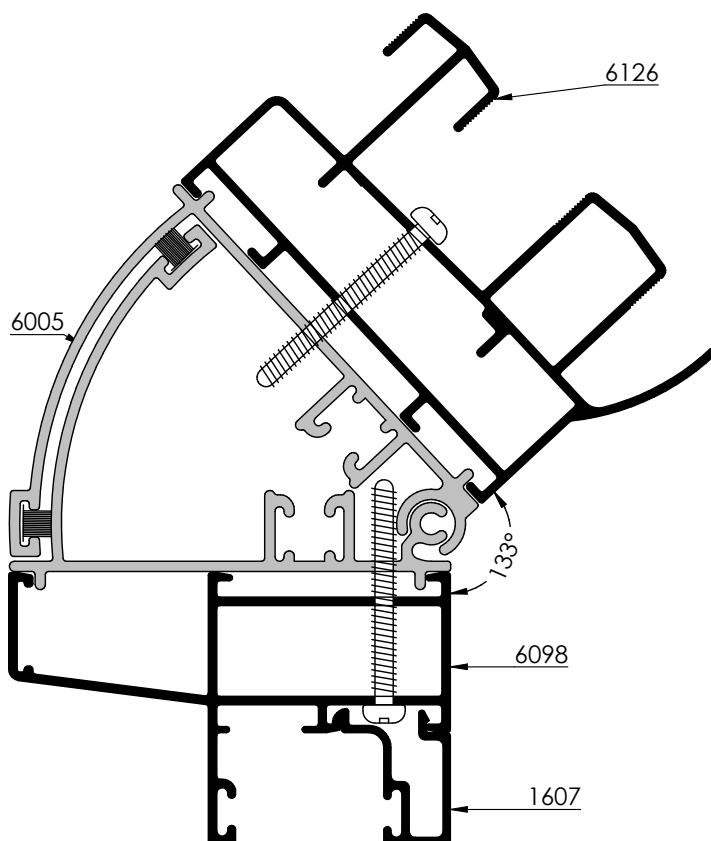
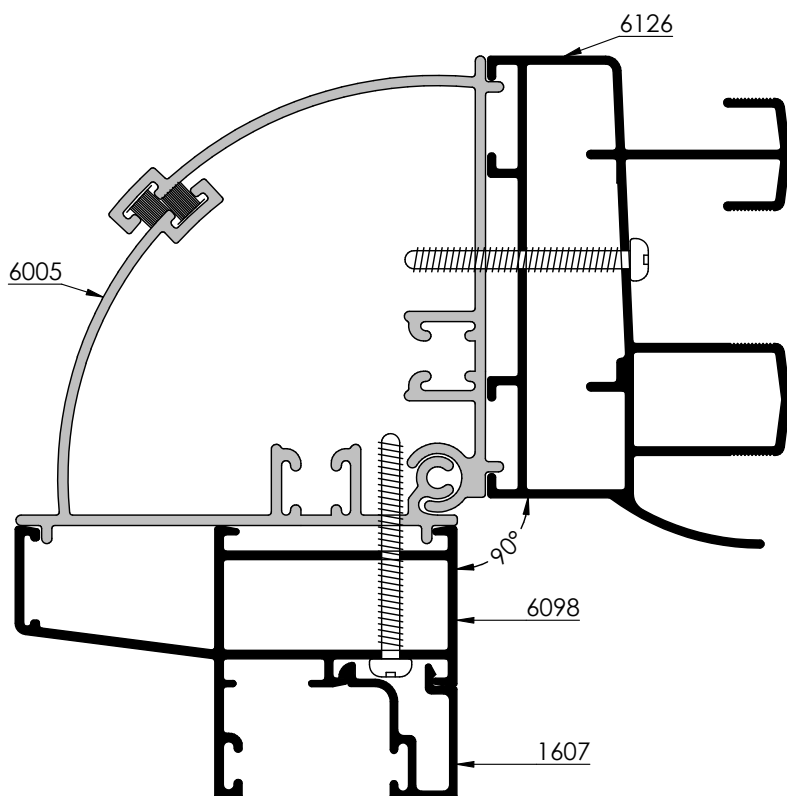


Ref.- 1077
Útil series EuroPlus -
EuroCor - CT70

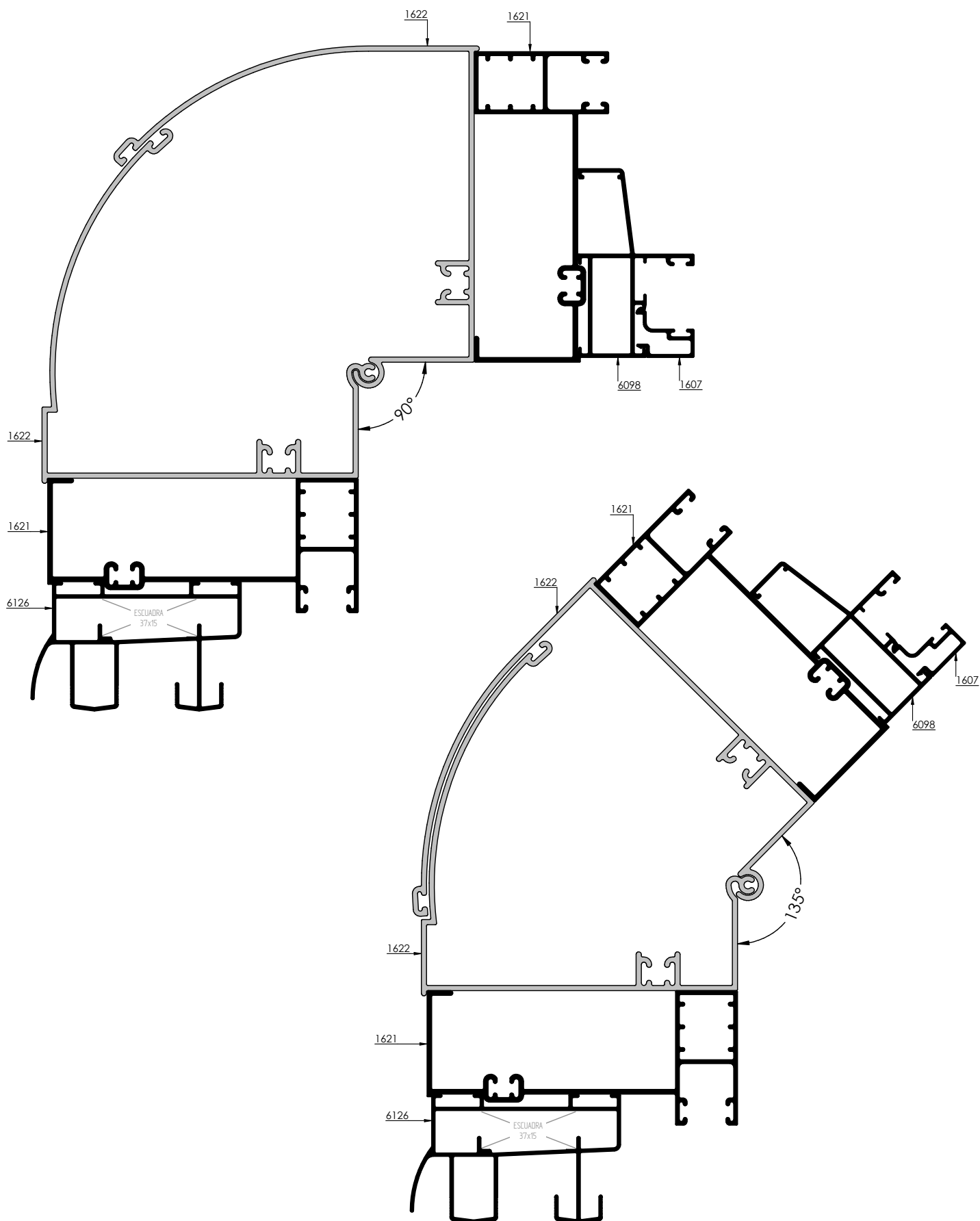


Ref.- 1078
Útil cierres serie EuroPlus -
EuroCor - CT70

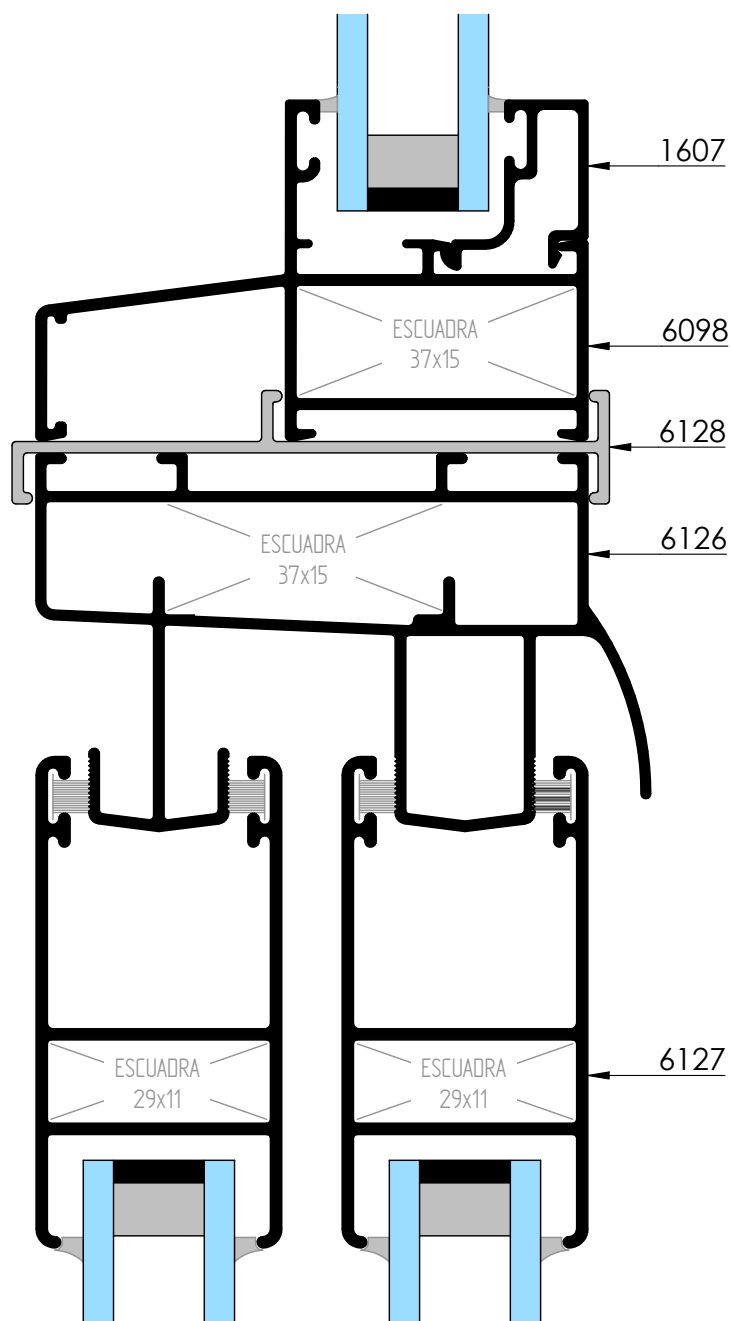
Esquinero Graduable



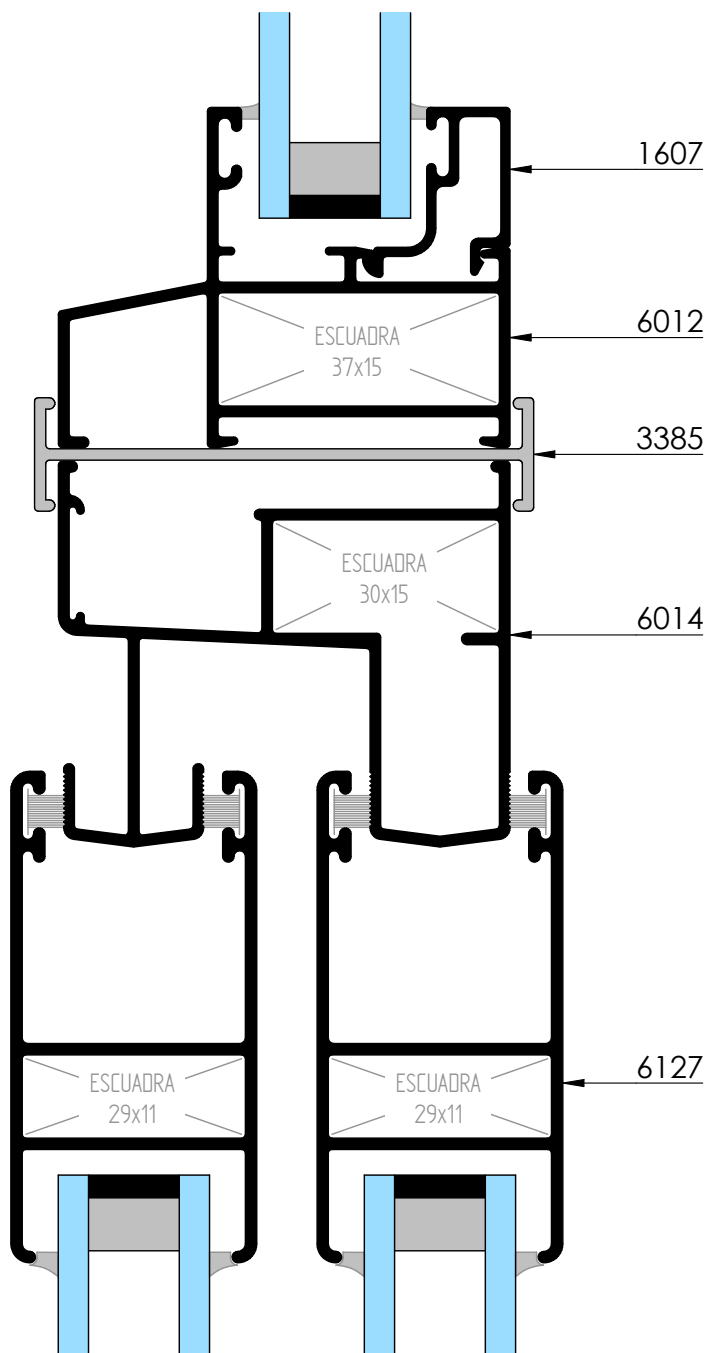
Esquinero Graduable para Guía de Persiana



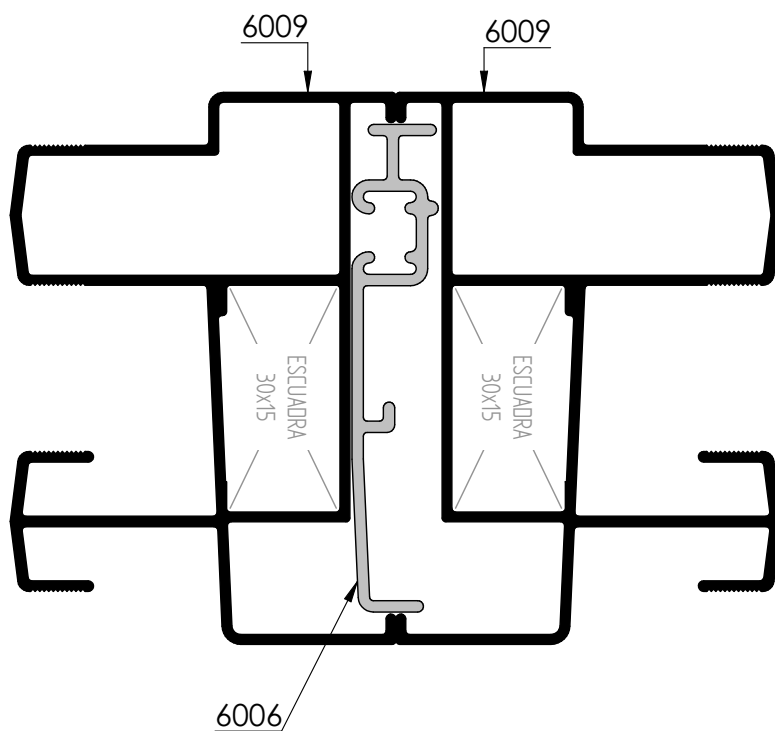
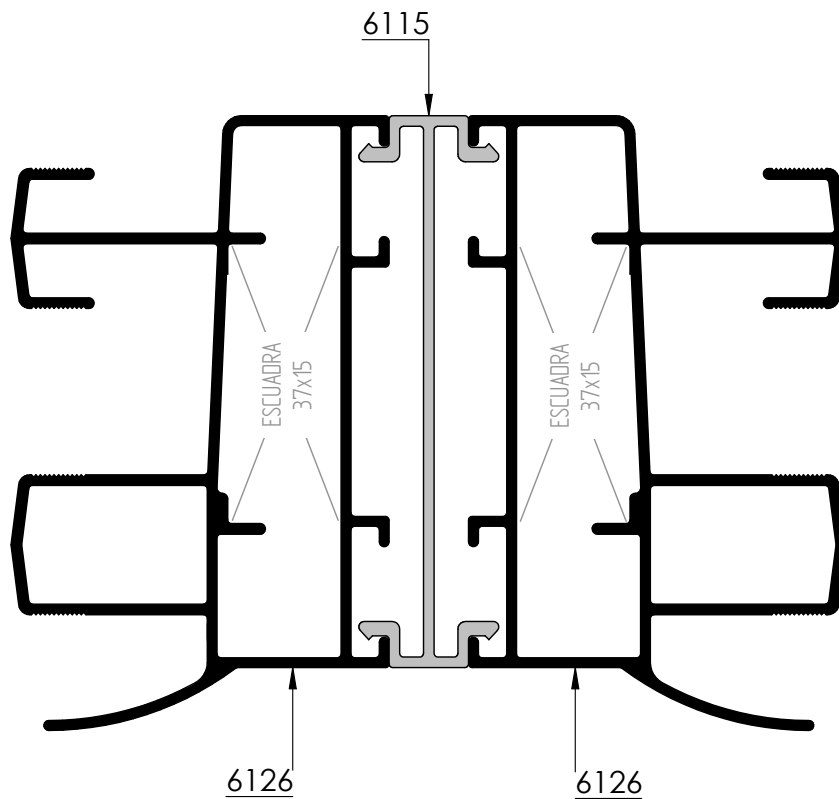
Unión de Cercos



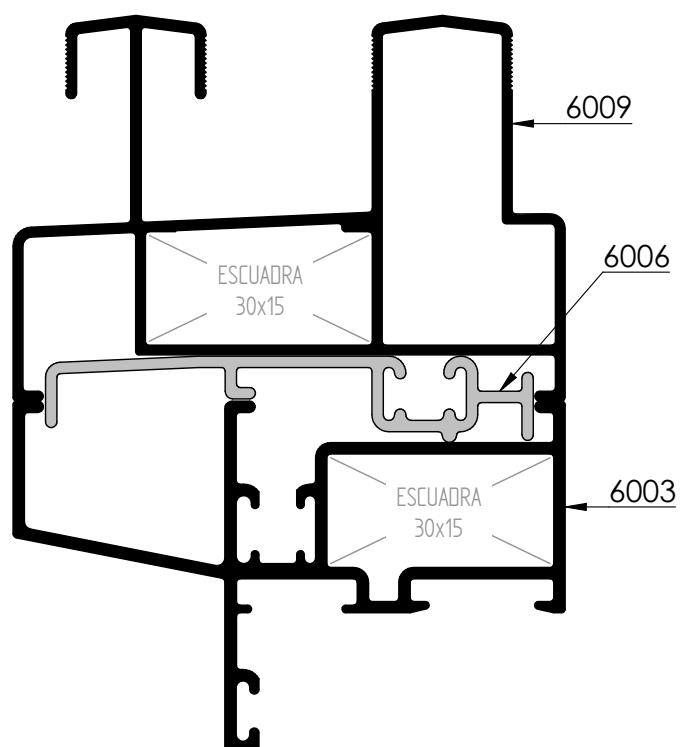
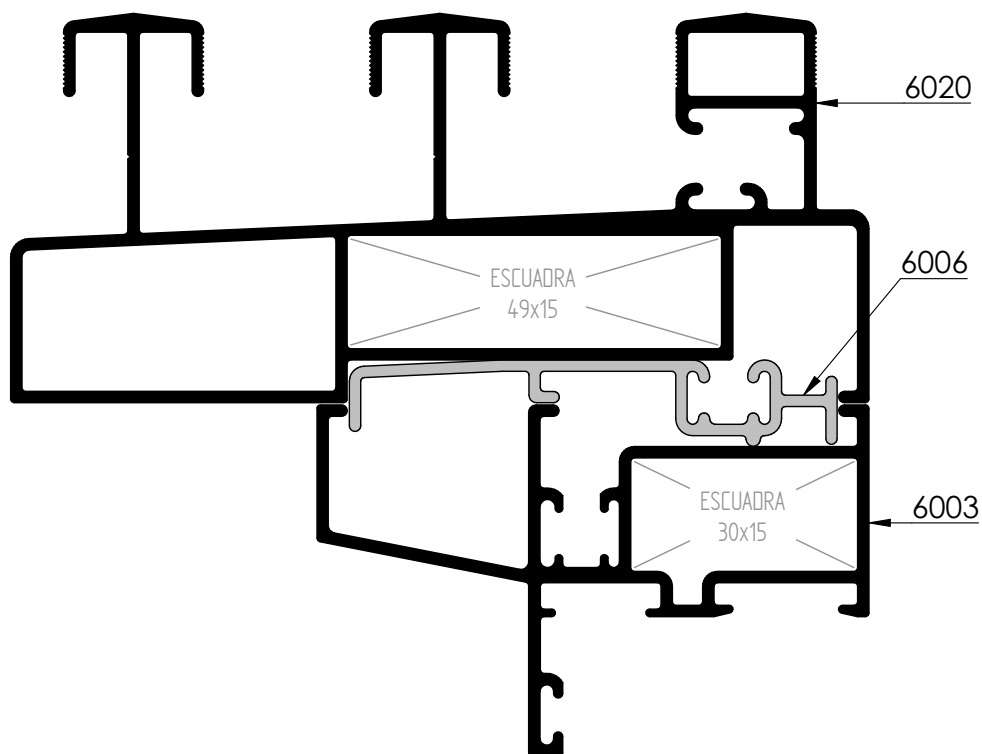
Unión de Cercos



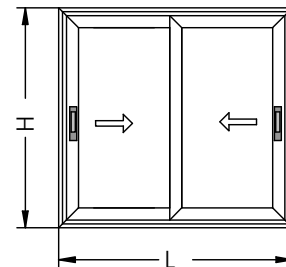
Unión de Cercos



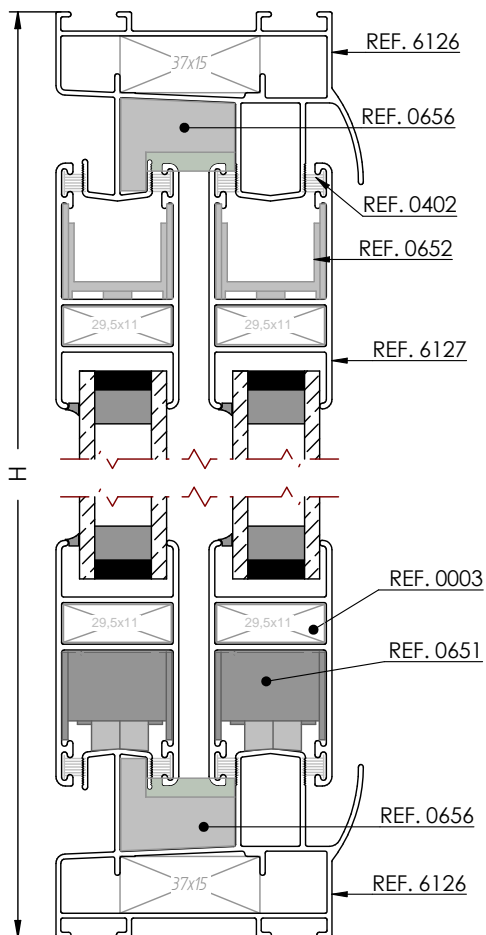
Unión de Cercos



Ventana de 2 Hojas
Cercos 6126 - Hoja 6127 - Tapeta Plana



SECCIÓN VERTICAL

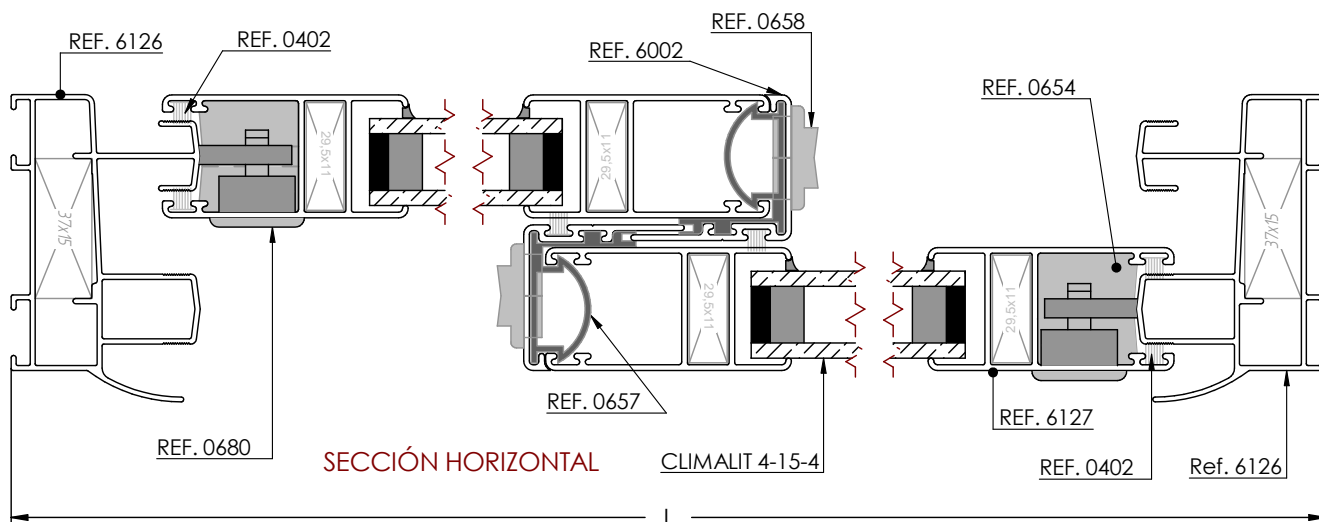


Desglose:

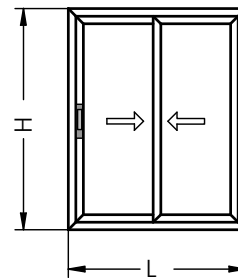
REF.	DESCRIPCION	UND.	H/V	CORTE	CORTE mm
6126	CERCO	2	V	45°	H
		2	H		L
6127	HOJA	4	V	45°	H-80
		4	H		(L-21)/2
6002	TAPETA HOJA CENTROS	2	V	90°	H-80
0402	FELPUDO FILM-SEAL 7x7mm	6	V	90°	
		8	H		
0132	ESCUADRA TENSOR CAMARA 37X15	4	ELEGIR UNA OPCIÓN		
0149	ESCUADRA TETON CAMARA 37X15				
0003	ESCUADRA TETONES CAMARA 29,5X11	8	ELEGIR UNA OPCIÓN		
0002	ESCUADRA TENSOR 29,5X11				
0552-F	CONJUNTO DE RUEDAS FIJAS	1	ELEGIR UNA OPCIÓN		
0552-R	CONJUNTO DE RUEDAS REGULABLES				
0550	CONJUNTO PLÁSTICOS TAPETA PLANA	1			
ELEGIR UNA DE LAS SIGUIENTES OPCIONES					
0680	CIERRE EMBUTIDO	2	OPCIÓN 1		
0601	CIERRE MULTIPUNTO EMBUTIDO	2	OPCIÓN 2		
0603	VARILLA 200mm	*	OPCIÓN 2		
0602	CIERRE MULTIPUNTO CREMONA	2	OPCIÓN 3		
0603	VARILLA 200mm	*	OPCIÓN 3		
0601	CIERRE MULTIPUNTO EMBUTIDO	1	OPCIÓN 4		
0602	CIERRE MULTIPUNTO CREMONA	1	OPCIÓN 4		
0603	VARILLA 200mm	*	OPCIÓN 4		

* 1 Unidad a cada 1450mm. de alto de ventana, multiplicado por nº de cierres (para Multipunto o Cremona)
* 1 Unidad a cada 1505mm. de alto de ventana, multiplicado por nº de cierres (para Multipunto o Embutido)

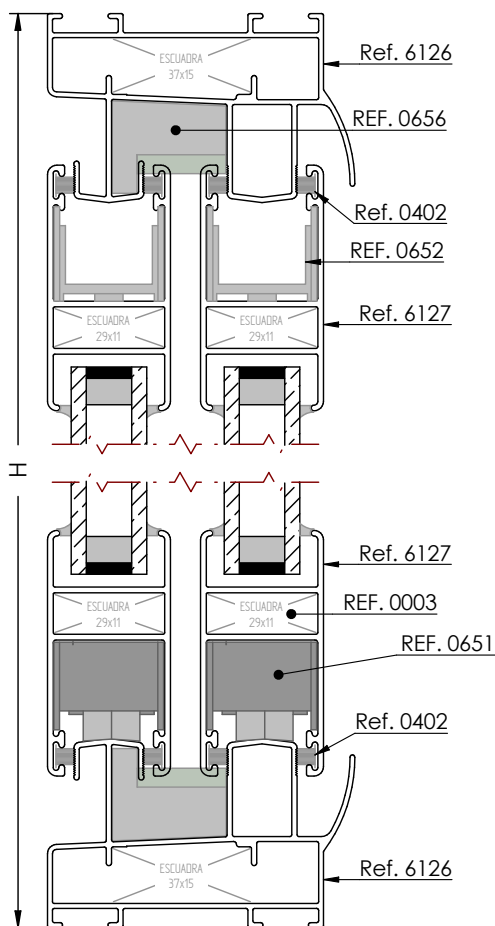
NOTA: Las medidas de este cuadro son orientativas.
El Grupo Ayuso no se hace responsable de posibles errores que se produzcan al utilizar estas medidas.



Ventana de 2 Hojas
Cercos 6126 - Hoja 6127 - Tapeta Curva



SECCIÓN VERTICAL

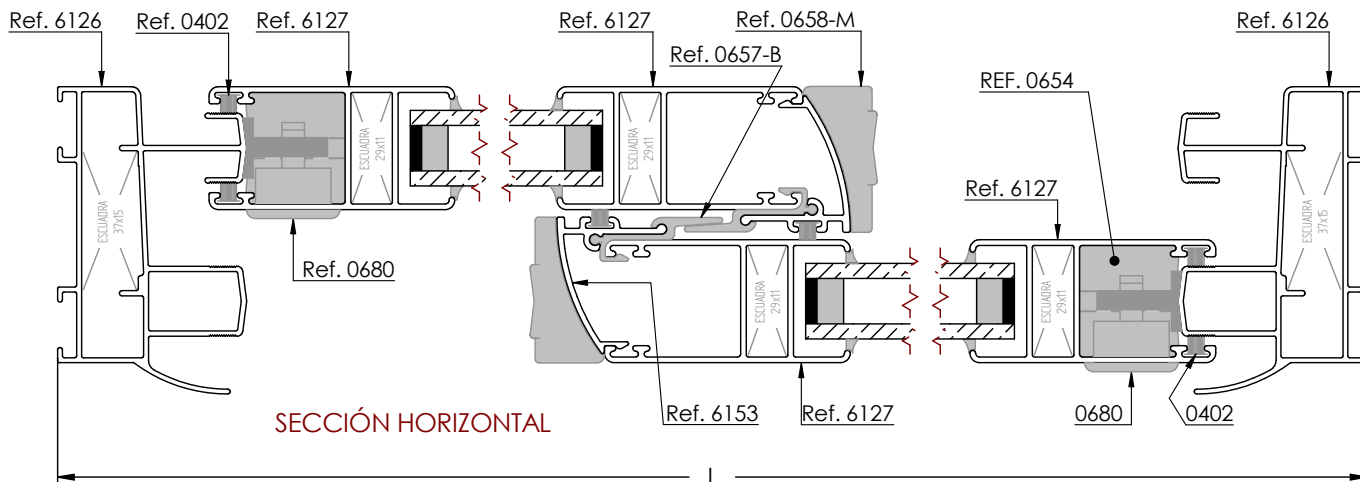


Desglose:

REF.	DESCRIPCION	UND.	H/V	CORTE	CORTE mm
6126	CERCO	2	V	45°	H
		2	H		L
6127	HOJA	4	V	45°	H-80
		4	H		(L-28)/2
6153	TAPETA HOJA CENTROS	2	V	90°	H-154
0657-B	COMPLEMENTO PVC	2	V	90°	H-154
0402	FELPUDO FILM -SEAL 7x7mm	6	V	90°	
		8	H		
0132	ESCUADRA TENSOR CAMARA 37X15	4	ELEGIR UNA OPCIÓN		
0149	ESCUADRA TETON CAMARA 37X15				
0003	ESCUADRA TETONES CAMARA 29,5X11	8	ELEGIR UNA OPCIÓN		
0002	ESCUADRA TENSOR 29,5X11				
0552-F	CONJUNTO RUEDAS FIJAS	1	ELEGIR UNA OPCIÓN		
0552-R	CONJUNTO RUEDAS REGULABLES				
0551	CONJUNTO PLÁSTICOS TAPETA CURVA	1			
ELEGIR UNA OPCIÓN					
0680	CIERRE EMBUTIDO	2	OPCIÓN 1		
0601	CIERRE MULTIPUNTO EMBUTIDO	2	OPCIÓN 2		
0603	VARILLA 1200mm	*	OPCIÓN 2		
0602	CIERRE MULTIPUNTO CREMONA	2	OPCIÓN 3		
0603	VARILLA 1200mm	*	OPCIÓN 3		
0601	CIERRE MULTIPUNTO EMBUTIDO	1	OPCIÓN 4		
0602	CIERRE MULTIPUNTO CREMONA	1	OPCIÓN 4		
0603	VARILLA 1200mm	*	OPCIÓN 4		

* 1 Unidad a cada 1450mm. de alto de ventana, multiplicado por nº de cierres (para Multipunto Cremona)
* 1 Unidad a cada 1505mm. de alto de ventana, multiplicado por nº de cierres (para Multipunto Embutido)

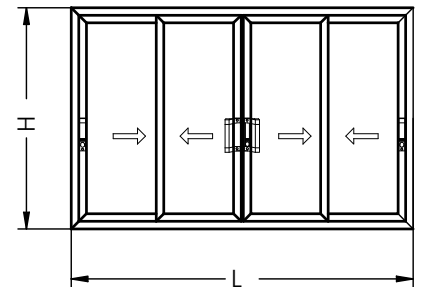
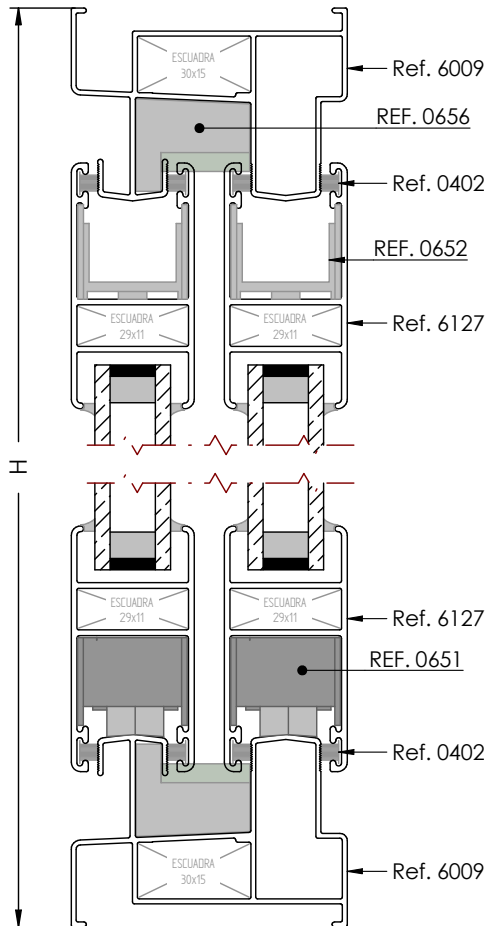
NOTA: Las medidas de este cuadro son orientativas.
El Grupo Ayuso no se hace responsable de posibles errores que se produzcan al utilizar estas medidas.



SECCIÓN HORIZONTAL

Ventana de 4 Hojas
Cerco 6009 - Hoja 6127 - Tapeta Plana

SECCIÓN VERTICAL



Desglose:

REF.	DESCRIPCION	UND.	H/V	CORTE	CORTE mm
6009	CERCO	2	V	45°	H
		2	H	45°	L
6127	HOJA	8	V	45°	H-82
		8	H	45°	(L+21)/4
6002	TAPETA HOJA CENTROS	4	V	90°	H-82
6004	COMPLEMENTO 4 HOJAS	1	V	90°	H-142
0402	FELPUDO FILM-SEAL 7x7mm	12	V	90°	
		16	H		
0126	ESCUADRA TENSOR - 30x15	4			
0003	ESCUADRA TETONES CAMARA 29,5X11	16	ELEGIR UNA OPCION		
0002	ESCUADRA TENSOR 29,5X11				
0552-F	CONJUNTO RUEDAS FIJAS	2	ELEGIR UNA OPCION		
0552-R	CONJUNTO RUEDAS REGULABLES				
0550	CONJUNTO PLASTICOS TAPETA PLANA	2			
0661	TAPETA CUATRO HOJAS	1			
ELEGIR UNA DE LAS SIGUIENTES OPCIONES					
0663	ASA TIRADOR	2	OPCIÓN 1		
0680	CIERRE EMBUTIDO	4			
0601	CIERRE MULTIPUNTO EMBUTIDO	2	OPCIÓN 2		
0602	CIERRE MULTIPUNTO CREMONA	2			
0603	VARILLA 1200mm	*			

* 1 Unidad a cada 1450mm. de alto de ventana, multiplicado por nº de cierres (para Multipunto o Cremona)

* 1 Unidad a cada 1505mm. de alto de ventana, multiplicado por nº de cierres (para Multipunto o Embutido)

NOTA: Las medidas de este cuadro son orientativas.

El Grupo Ayuso no se hace responsable de posibles errores que se produzcan al utilizar estas medidas.

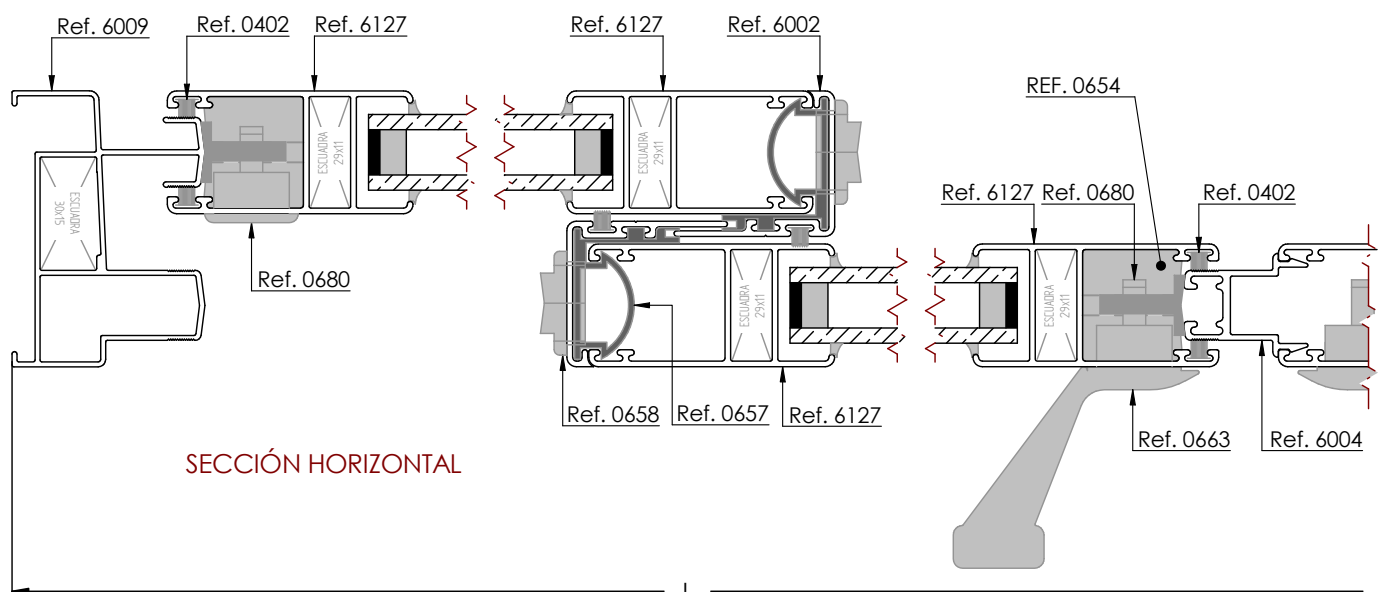


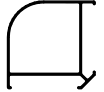

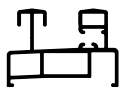
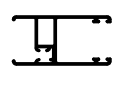

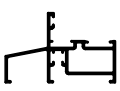

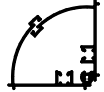
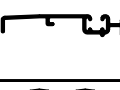

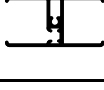

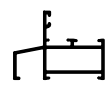
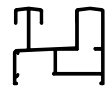

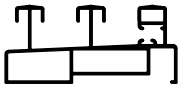
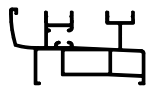

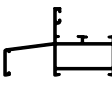
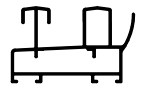
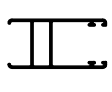
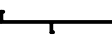
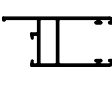
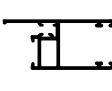



Tabla de Inercias

	REF.	DESCRIPCIÓN	MOMENTOS INERCIA cm ⁴	
			I _x	I _y
	3385	UNION MARCOS LATERALES	0,11	8,42
	3397	ESQUINERO REDONDO	32,58	32,58
	4515	ESQUINERO REDONDO	78,45	78,45
	4518	SOLAPE	2,63	10,15
	6000	CERCO 73 MM	12,66	28,83
	6001	HOJA	5,96	10,44
	6002	TAPETA CENTRAL	2,32	2,53
	6003	CERCO FIJO	4,25	16,97
	6004	H CUATRO HOJAS	1,34	1,11
	6005	ESQUINERO GRADUABLE	43,49	46,04
	6006	UNION DE CERCOS	0,18	6,57
	6007	CERCO CON SOLAPE	20,38	34,09
	6008	PARTELUNAS	5,45	7,55
	6009	CERCO 73 MM	10,3	22,38

	REF.	DESCRIPCIÓN	MOMENTOS INERCIA cm ⁴	
			I _x	I _y
	6012	CERCO FIJO	3,68	9,99
	6014	CERCO 60 MM	9,08	16,82
	6015	SUPLEMENTO MONOLITICO	0,26	0,58
	6020	CERCO 3 CARRILES	20,76	98,03
	6036	CERCO INFERIOR CONDENSACION	9,95	39,43
	6038	TAPETA RODADURA	0,02	0,13
	6098	CERCO FIJO	3,71	15,1
	6126	CERCO CON RECOGE AGÜAS	11,85	30,47
	6127	HOJA	5,84	10,39
	6128	UNION DE CERCO 73 Y PRACTICABLE 40	0,11	11,33
	6140	HOJA DE 73 PARA JUNQUILLO	5,76	11,25
	6141	HOJA DE 73 PARA JUNQUILLO	5,8	11,27
	6153	TAPETA HOJA CENTROS	0,72	1,75